

# FiskeStatistik.se

Fångsstatistik på webben för  
entreprenörer och organisationer  
inom sportfiske.

**FiskeStatistik.se**

Användarnamn:  Lösenord:  Logga in

**Startsida**

Vad är fiskestatistik.se?  
Hur fungerar fiskestatistik.se?  
Varför välja fiskestatistik.se?  
Vad innebär detta?  
Kontakta oss

**FiskeStatistik.se**

Internet blir viktigare och viktigare för var dag som går. Dagens fiskare använder Internet mycket för att hitta de senaste nyheterna. Detta har medfört nya krav på funktioner. Informationen skall vara aktuell och tillgänglig. I den härnärda katalogerna som nu finns så ni inte men missa upp fiskerisettingar. Fiskestatistik.se erbjuder en webb-baserad fiskestatistik-funktion för organisationer och andra fiskare som jobbar med sportfiske i Sverige. I menyn till vänster kan du läsa om hur vi kan hjälpa dig att bli bättre och effektivt i ditt skapande och presentation fiskestatistik för dig och dina fiskare. Allt genom Internet, allt mycket enkelt. Med världens bästa fiskestatistik.se. Årsmöte och Fångsstatistik.

**Fångsstatistik för en viss fiskart**

www.fiskestatistik.se  
För att se fiskestatistik.se  
Gå till: www.fiskestatistik.se

Fiskart	0-24	25-24	48-24	72-24	96-24	120-24	144-24	168-24	192-24	216-24	240-24	Fasakt
Bonito	0	0	0	0	0	0	0	0	0	0	0	0
Blåmås	0	0	0	0	0	0	0	0	0	0	0	0
Blåspö	0	0	0	0	0	0	0	0	0	0	0	0
Blåspö	0	0	0	0	0	0	0	0	0	0	0	0
Blåspö	0	0	0	0	0	0	0	0	0	0	0	0
Blåspö	0	0	0	0	0	0	0	0	0	0	0	0
Fasakt	0	0	0	0	0	0	0	0	0	0	0	0

**Fångsstatistik för en viss fiskart**

www.fiskestatistik.se  
För att se fiskestatistik.se  
Gå till: www.fiskestatistik.se

Fiskart	0-24	25-24	48-24	72-24	96-24	120-24	144-24	168-24	192-24	216-24	240-24	Fasakt
Bonito	0	0	0	0	0	0	0	0	0	0	0	0
Blåmås	0	0	0	0	0	0	0	0	0	0	0	0
Blåspö	0	0	0	0	0	0	0	0	0	0	0	0
Blåspö	0	0	0	0	0	0	0	0	0	0	0	0
Blåspö	0	0	0	0	0	0	0	0	0	0	0	0
Blåspö	0	0	0	0	0	0	0	0	0	0	0	0
Fasakt	0	0	0	0	0	0	0	0	0	0	0	0

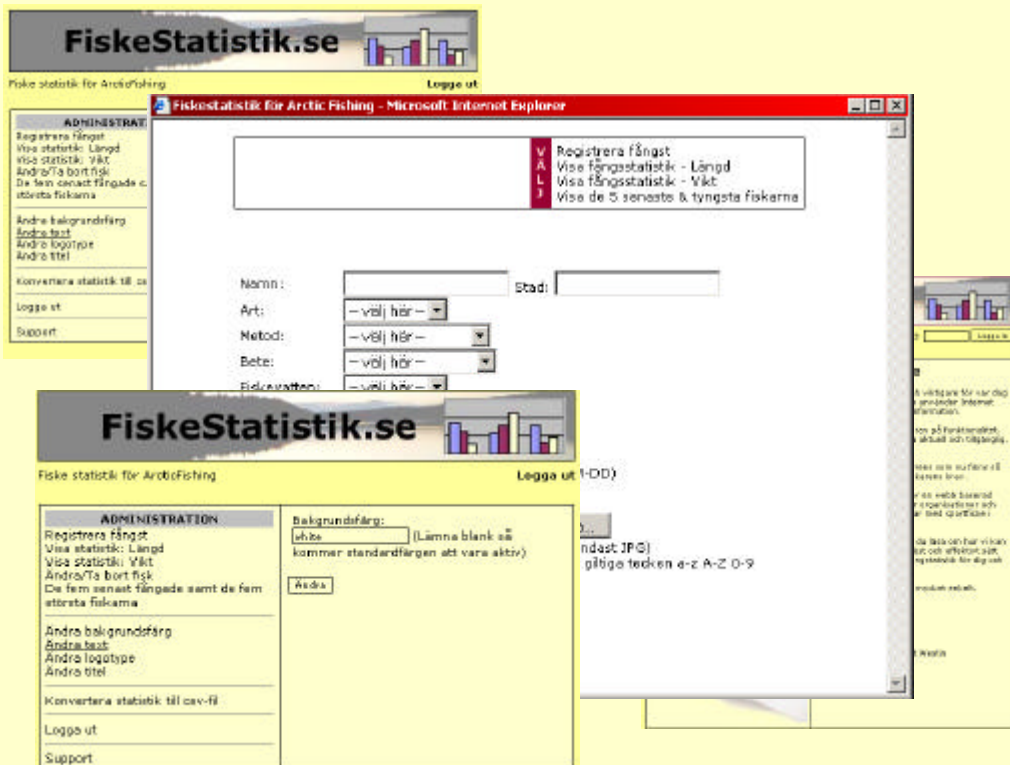
# Vad är FiskeStatistik.se?

FiskeStatistik.se är ett webb baserat statistiksystem som hjälper dig att presentera era och era fiskegästers fångster på ett enkelt och professionellt sätt på eran hemsida.

Du kan välja att endast ni och/eller att era fiskegäster skall kunna registrera fångsterna via hemsidan.

Systemet är byggt i HTML, PHP, CSS och MySQL vilket är en branschstandard för utveckling av olika typer av webb (Internet) system.

Detta medför bland annat hög säkerhet, tillgänglighet och stabilitet.



# Hur fungerar FiskeStatistik.se?

FiskeStatistik.se är uppdelat i två delar, eller två funktioner. Första delen (funktionen) är den publika delen, dvs det som den surfande fiskegästen ser på eran webb sida, detta är fångststatistiken.

Nästa del är den administrativa funktionen. Denna del använder du för att registrera fångsterna, ändra/skriva informationstext, ändra bakgrundsfärg, välja om ni/och eller gästen skall kunna registrera fångst samt ladda upp eran logotyp.

Fångststatistiken presenteras på följande sätt:

- > Per längd, i cm
- > Per vikt, i hg
- > Fem senaste fångsterna
- > Fem största fångsterna

Vilka arter som skall visas i fångststatistiken väljer ni själva. Om ni har flera fiskevatten så kan ni även föra fångststatistik över dessa. Detta ingår då ni köpt en licens av oss.

Alla fångster som registreras säkerhetskopieras varje dag. Så om det mot förmodan skulle hända något så läggs all statistik tillbaka dagen efter.

FiskeStatistik.se är mycket enkelt att lägga in på eran hemsida. Endast 18 rader kod, som ni får av oss, skall in på den sida där fångststatistiken skall presenteras.

Om ni inte kan göra detta så hjälper vi er. Detta ingår i vår service.

Gå in på [www.fiskestatistik.se](http://www.fiskestatistik.se) eller [www.arcticfishing.se](http://www.arcticfishing.se) för en live demonstration.

Du kan också kontakta oss för en demonstration så skall vi visa hur det fungerar.

# Varför välja FiskeStatistik.se?

Det finns många bra anledningar till varför du skall välja FiskeStatistik.se. Nedan presenterar vi några stycken.

- > Fiskegästen efterfrågar aktuell och korrekt fångststatistik på Internet
- > Mycket enkel administration som sparar i stor omfattning tidskrävande sammanställningar av pappersregistreringar
- > Billigt
- > Systemet har hög säkerhet och tillgänglighet
- > Du kan välja om endast du och/eller gästen skall registrera fångsten
- > Du får tydliga presentationer av fångsten på Internet, vilket gör det tillgängligt och professionellt
- > Ni skapar ett större intresse för fiskevattnet som gästen själv kan följa upp
- > Registreringsuppgifterna och sammanställningen av dessa innefattar den information sportfiskaren efterfrågar
- > Allt säkerhetskopieras en gång per dygn
- > Systemet är dynamiskt. Att lägga till arter och nya fiskevatten är kostnadsfritt och mycket enkelt
- > Excel kompatibelt; Du kan ladda hem en "CSV"-fil som du sedan kan använda för att göra snygga och överskådliga diagram.

The screenshot shows a web browser window titled "Fiskestatistik för Arctic Fishing - Microsoft Internet Explorer". The page content includes contact information and a table of fishing statistics.

Contact information:

- www.arcticfishing.se
- Phone: +46 (0)921-547 55
- Cellular: +46 (0)730-477 451

Navigation menu:

- V Registrera fångst
- A Visa fångststatistik - Längd
- L Visa fångststatistik - Vikt
- J Visa de 5 senaste 6 tyngsta fiskarna

kg	0-5	6-10	11-15	16-20	26-40	41-55	56-70	71-85	86-100	101-120	121-140	141-160	160-	Totalt
Abborre	4	1	0	0	0	0	0	0	0	0	0	0	0	5
Brunöring	0	0	0	0	0	0	0	0	0	0	0	0	0	0
Gädda	0	1	0	0	5	2	2	1	1	0	0	0	0	12
Gös	0	0	0	0	0	0	0	0	0	0	0	0	0	0
Harr	3	0	0	0	0	0	0	0	0	0	0	0	0	3
Havsöring	0	0	0	1	2	0	0	0	0	0	0	0	0	3
Lo	0	0	0	0	0	1	0	1	0	0	0	0	0	2
Röding	0	0	0	0	0	0	0	0	0	0	0	0	0	0
Sik	0	0	0	0	0	0	0	0	0	0	0	0	0	0
<b>Totalt</b>	<b>7</b>	<b>2</b>	<b>0</b>	<b>1</b>	<b>7</b>	<b>3</b>	<b>2</b>	<b>2</b>	<b>1</b>	<b>0</b>	<b>0</b>	<b>0</b>	<b>0</b>	

# Vad kostar det?

Investeringen för en entreprenörlicens av FiskeStatistik.se är uppdelat i två delar.

*Entreprenörlicens - Del 1:*

Förstagångskostnad, år 1: 2 900 kr  
(Uppläggnings mm)

*Entreprenörlicens - Del 2:*

Löpande, följande år: 900 kr/år

*Organisationslicens:*

Engångsinvestering: 14 700 kr

Moms tillkommer på ovanstående priser.

Ni kan när som helst säga upp licensen. Det är ingen bindningstid.



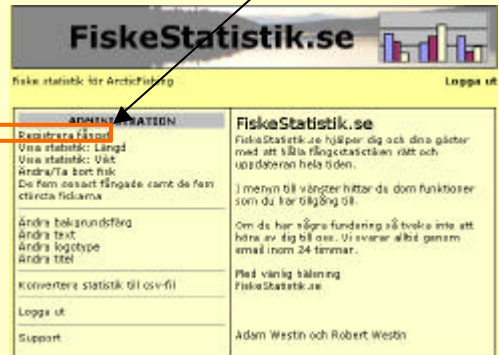
# Steg för steg – Registrera fångst

< administrations läge >

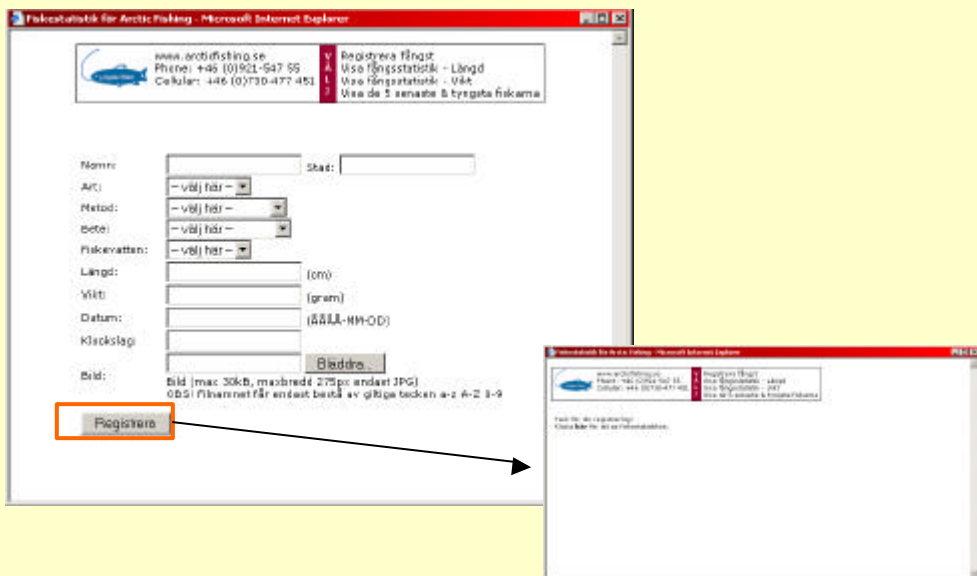
**1** Logga in med ditt användarnamn och lösenord.



**2** Klicka på "Registrera fångst".



**3** Fyll i registreringsuppgifter och klicka på knappen "Registrera". Efter registreringen kommer en "tack sida" fram.



# Steg för steg – Titta på statistik

< Publikt läge – Visa fångststatistik i längd (cm) & vikt (hg) >

- 1 Placera länken till fångststatistiken på en tillgänglig plast på hemsidan.



2

Gästen klickar på statistik-länken, statistiksida visas.

Här navigerar man mellan Längd (cm), Vikt (hg) och de fem största & tyngsta Fiskarna.

Klicka på arten för att få fram total fångststatistik för varje enskild fiskart.

Fiskestatistik för Arctic Fishing - Microsoft Internet Explorer

www.arcticfishing.se  
 Phone: +46 (0)921-547 55  
 Cellular: +46 (0)730-477 451

V A L J  
 Visa fångststatistik - Längd  
 Visa fångststatistik - Vikt  
 Visa de 5 senaste & tyngsta fiskarna

cm	0-29	30-39	40-49	50-59	60-69	80-89	100-109	120-129	130-	Totalt
Ålborre	1	1	1	0	0	0	0	0	0	3
Brunöring	0	0	0	0	0	0	0	0	0	0
Gädda	0	0	0	0	0	0	0	0	0	0
Gös	0	0	0	0	0	0	0	0	0	0
Harr	3	0	0	0	0	0	0	0	0	3
Havsöring	0	0	0	1	2	0	0	0	0	3
Lax	0	0	0	0	1	0	1	0	0	2
Rödning	0	0	0	0	0	0	0	0	0	0
Sik	0	0	0	0	0	0	0	0	0	0
<b>Totalt</b>	<b>4</b>	<b>1</b>	<b>1</b>	<b>1</b>	<b>2</b>	<b>0</b>	<b>1</b>	<b>0</b>	<b>0</b>	<b>10</b>

Fiskestatistik för Arctic Fishing - Microsoft Internet Explorer

www.arcticfishing.se  
 Phone: +46 (0)921-547 55  
 Cellular: +46 (0)730-477 451

V A L J  
 Visa fångststatistik - Längd  
 Visa fångststatistik - Vikt  
 Visa de 5 senaste & tyngsta fiskarna

hg	0-5	6-10	11-15	16-25	26-40	41-55	56-70	71-85	86-100	101-120	121-140	141-160	160-	Totalt
Ålborre	4	2	0	0	0	0	0	0	0	0	0	0	0	6
Brunöring	0	0	0	0	0	0	0	0	0	0	0	0	0	0
Gädda	0	1	0	0	5	2	2	1	1	0	0	0	0	12
Gös	0	0	0	0	0	0	0	0	0	0	0	0	0	0
Harr	3	0	0	0	0	0	0	0	0	0	0	0	0	3
Havsöring	0	0	0	1	2	0	0	0	0	0	0	0	0	3
Lax	0	0	0	0	0	1	0	1	0	0	0	0	0	2
Rödning	0	0	0	0	0	0	0	0	0	0	0	0	0	0
Sik	0	0	0	0	0	0	0	0	0	0	0	0	0	0
<b>Totalt</b>	<b>7</b>	<b>3</b>	<b>0</b>	<b>1</b>	<b>7</b>	<b>3</b>	<b>2</b>	<b>2</b>	<b>1</b>	<b>0</b>	<b>0</b>	<b>0</b>	<b>0</b>	<b>26</b>

# Steg för steg – Titta på statistik

< Publikt läge – Visa de 5 senaste & tyngsta fiskarna >

- 1 Klicka på "Visa de 5 senaste & tyngsta fiskarna", en tabell presenteras.
- 2 Klicka på en enskild fångstregistrering, fångstregistreringen visas.

www.arcticfishing.se  
Phone: +46 (0)921-547 55  
Cellular: +46 (0)730-477 451

VÄLJ  
Visa fångsstatistik - Längd  
Visa fångsstatistik - Vikt  
Visa de 5 senaste & tyngsta fiskarna

De fem tyngsta fiskarna	De fem senast registrerade fiskarna
Björn Wahlberg - Gädda - 105 - 9200	Robert Westin - Abborre - 40 - 680
Jenny Nordberg - Gädda - 105 - 8010	Robert Westin - Gädda - 101 - 5520
Robert Westin - Lax - 96 - 7230	Robert Westin - Abborre - 41 - 760
Simon Westin - Gädda - 95 - 6700	Robert Westin - Abborre - 38 - 476
Robert Westin - Gädda - 101 - 5520	Robert Westin - Abborre - 25 - 261

Namn: Robert Westin  
Stad: Boden  
Art: Abborre  
Metod: Trolling  
Bete: Jigg  
Fiskevatten: Luleälv  
Längd: 40 cm  
Vikt: 680 gram  
Datum/Klockslag: 2004-18-15 12:15

# Steg för steg – Ändra/Ta bort fisk

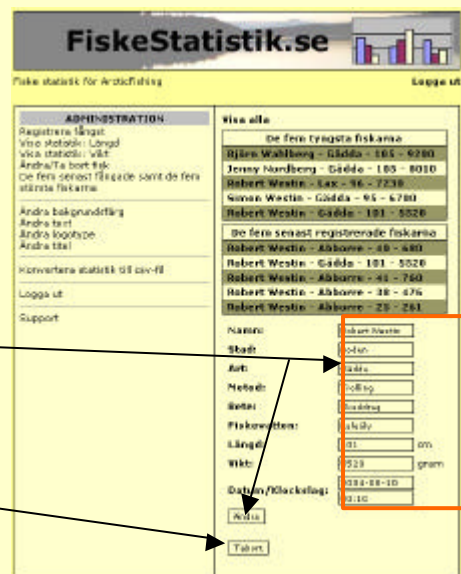
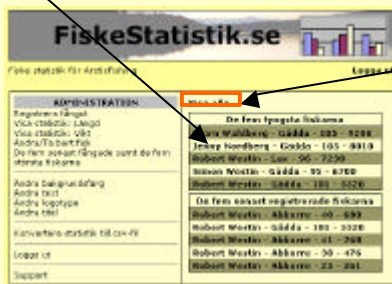
< administrations läge >

1 Logga in med ditt användarnamn och lösenord.

2 Klicka på "Ändra/Ta bort fisk".



3 Klicka på den registrering som du vill redigera. Om du inte ser den registreringen som skall Ändra/Ta bort så klicka på "Visa alla".



4 Gör din ändring i fälten, klicka sedan på knappen "Ändra".

Om du skall ta bort en registrering så klickar du på knappen "Ta bort".

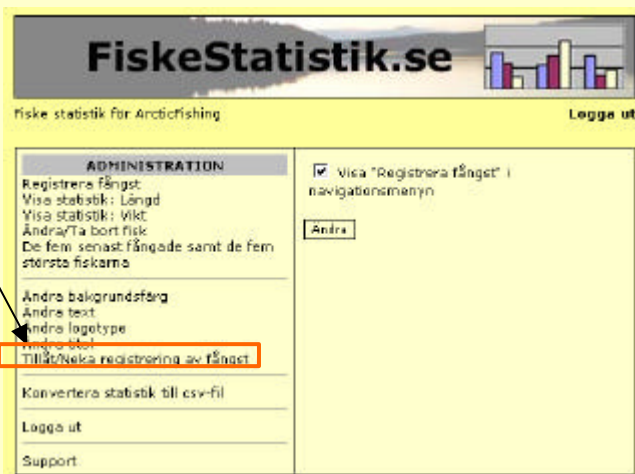
# Steg för steg – Tillåt registrering

< administrations läge >

- 1 Logga in med ditt användarnamn och lösenord.



- 2 Klicka på "Tillåt/Neka registrering av fångst".



Om "kryssrutan" är förbockad så visas funktionen "Registrera fångst" i den publika navigationsmenyn.

Om du inte vill att gästen skall kunna registrera sin fångst så "klicka bort" boken, klicka sedan på knappen "Ändra".

# Steg för steg – Ändra bakgrundsfärg

< administrations läge >

- 1 Logga in med ditt användarnamn och lösenord.



- 3 Skriv i fältet den färg som du vill använda. Klicka sedan på knappen "Ändra".

- 2 Klicka på "Ändra bakgrundsfärg".



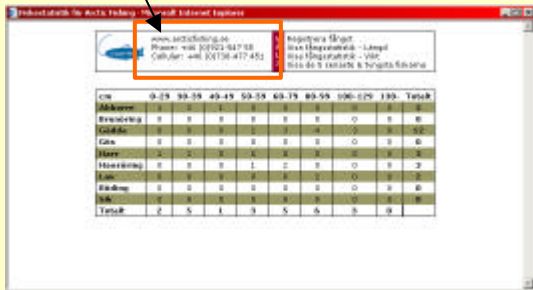
Du kan använda "HTML" färger eller RGB kod.

Om du använder RGB kod så skall du skriva ett # före koden, tex #ffffff.

# Steg för steg – Skriva text

< administrations läge >

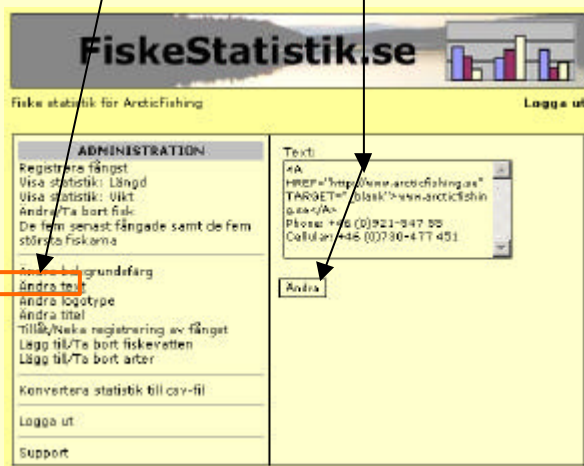
Texten som visas till vänster i den publika navigationen kan ändras. Denna använder man till att skriva in sina kontaktuppgifter, webbadress och annan information.



1 Logga in med ditt användarnamn och lösenord.



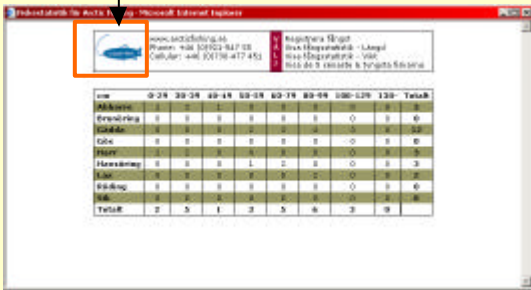
2 Klicka på "Ändra text".  
Skriv in den text som du vill visa.  
Klicka sedan på knappen "Ändra".



# Steg för steg – Ändra logotyp

< administrations läge >

Logotypen som visas till vänster i den publika navigationen kan lätt ändras. Denna funktion använder man till att tydliggöra för kunden vems statistik som kunden tittar på.



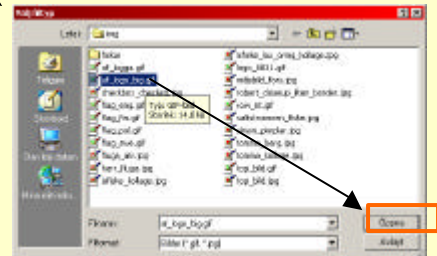
1 Logga in med ditt användarnamn och lösenord.



2 Klicka på "Ändra logotype".  
Klicka på knappen "Bläddra ...".



3 Välj din logotyp. Klicka sedan på knappen "Öppna".



4 Klicka på knappen "Ändra".  
Nu är din logotyp ändrad.



# Steg för steg – Ändra titel

< administrations läge >

I namnlistan står det en text. Denna text kallas för "titel". Detta "titel" kan du ändra själv enkelt. Om kunden lägger in din fångststatistik som Favorit i Internet Explorer så kommer kunden se att det är din fångststatistik

cm	0-25	26-35	36-45	46-55	56-65	66-75	76-85	86-95	96-105	106-135	Totalt
Ärskräck	0	0	0	0	0	0	0	0	0	0	0
Östing	0	0	0	0	0	0	0	0	0	0	0
Gas	0	0	0	0	0	0	0	0	0	0	0
Hörs	0	0	0	0	0	0	0	0	0	0	0
Hörsling	0	0	0	1	0	0	0	0	0	0	1
Kis	0	0	0	0	0	0	0	0	0	0	0
Skå	0	0	0	0	0	0	0	0	0	0	0
Totalt	0	0	0	1	0	0	0	0	0	0	1

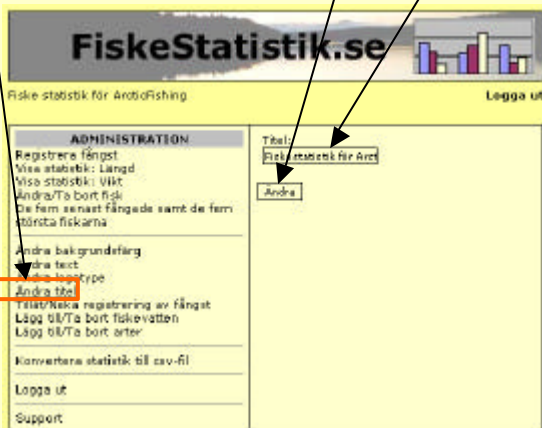
1 Logga in med ditt användarnamn och lösenord.



2 Klicka på "Ändra titel".

Skriv in din titel i fältet. (ex: Fångststatistik för X)

Klicka på knappen "Ändra".

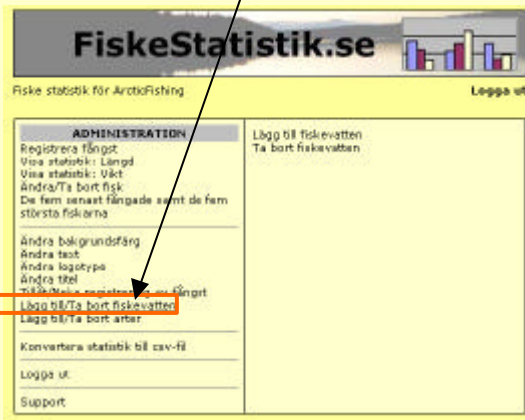


# Steg för steg – Lägg till fiskevatten

< administrations läge >

Om ni har flera fiskevatten som ni vill fåra fångststatistik över så kan detta göras enkelt. Du kan lägga till fler fiskevatten eller områden i din fångststatistik.

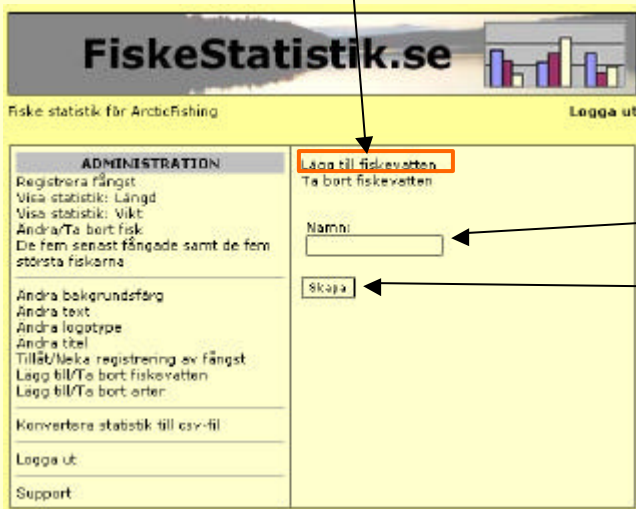
**2** Klicka på "Lägg till/Ta bort fiskevatten".



**1** Logga in med ditt användarnamn och lösenord.



**3** Klicka på "Lägg till fiskevatten".



**4** Skriv i fältet namnet på fiskevattnet.

Klicka sedan på knappen "Skapa"

# Steg för steg – Ta bort fiskevatten

< administrations läge >

Du kan ta bort fiskevatten som inte används längre.

**2** Klicka på "Lägg till/Ta bort fiskevatten".



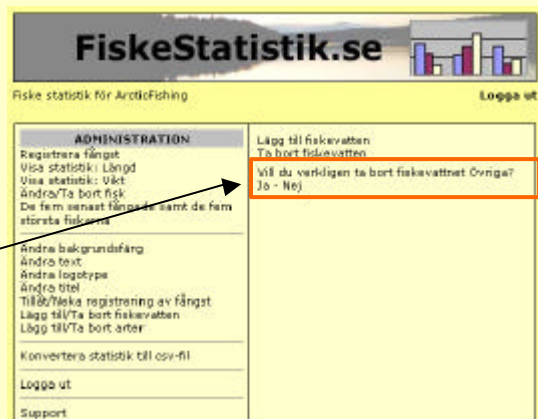
**1** Logga in med ditt användarnamn och lösenord.



**3** Klicka på "Ta bort fiskevatten".



**4** Klicka på det fiskevatten som du vill ta bort.



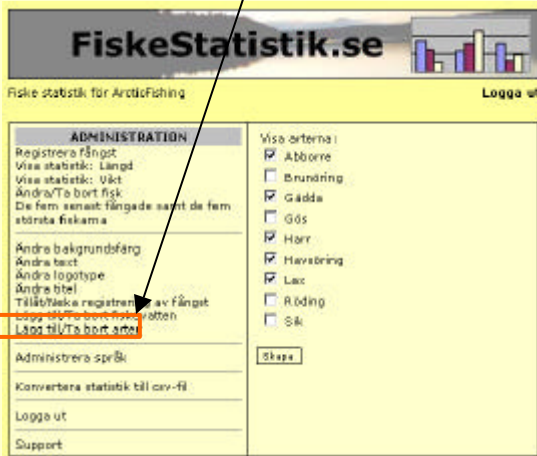
**5** En kontrollfråga kommer fram. Svara "Ja" eller "Nej".

# Steg för steg – Lägg till/Ta bort fiskar

< administrations läge >

Om man utökar sin verksamhet och börjar fiska efter arter som man inte fiskat efter tidigare så kan dessa fiskarter enkelt läggas till i fångststatistiken. Man kan lika enkelt ta bort fiskarter som man inte längre vill föra fångsstatistik över.

2) Klicka på "Lägg till/Ta bort arter".

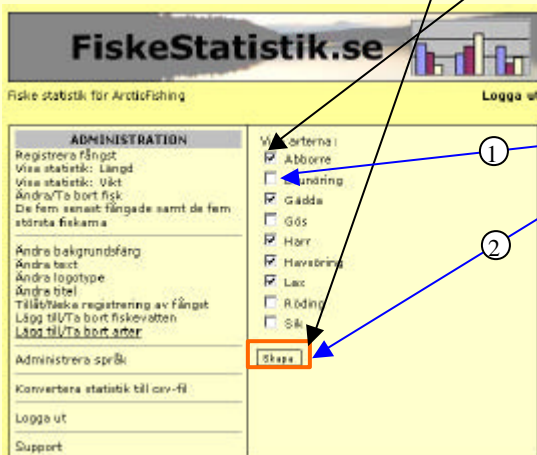


1) Logga in med ditt användarnamn och lösenord.



i) "Lägga till art"

- 1) Bocka för de fiskarterna du vill jobba med.
- 2) Klicka på knappen "Skapa"



i) "Ta bort art"

- 1) Bocka bort fiskarten
- 2) Klicka på knappen "Skapa"

De fiskarter som är förbockad är de fiskarter som man jobbar med i fångsstatistiken.